

ITACARÉ

PISCINA 9 METROS

LARGO: 9.00M
ANCHO: 4.25M
PROFUNDIDAD: 1.40M



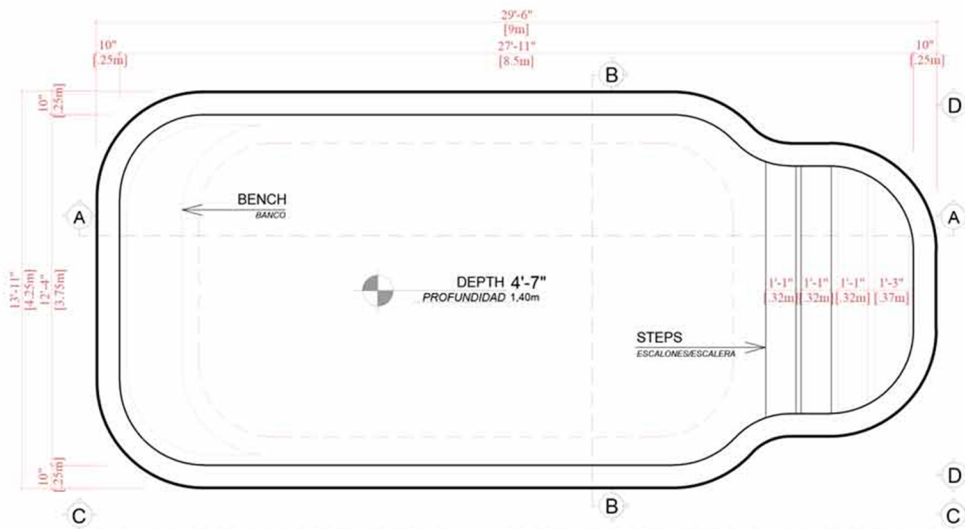
DESCRIPCIÓN

Diferentes diseños con la medida perfecta para su hogar



ITACARÉ

PISCINA 9 METROS




TECHNICAL DRAWING
DIBUJO TÉCNICO


SPECIFICATIONS ESPECIFICACIONES	
SHELL WEIGHT PESO DE LA PISCINA	862,0 lb. 391,0 kg
WATER WEIGHT PESO DEL AGUA	72752,5 lb. 33000,0 kg
TOTAL WEIGHT PESO TOTAL	73614,5 lb. 33391,0 kg
WATER VOLUME VOLUMEN DE AGUA	1165,4 ft ³ 33,0 m ³
WATER GALLONS AND LITERS GALONES Y LITROS DE AGUA	8717,7 gal. 33000,0 L
SURFACE AREA ÁREA DE SUPERFICIE	374,5 ft ² 34,8 m ²
PERIMETER PERÍMETRO	77'10,5" 23,7 m
ICC-ES LISTED ICC-ES LISTADO	ESR-4370



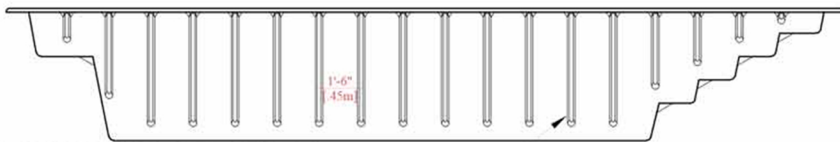
ITACARÉ



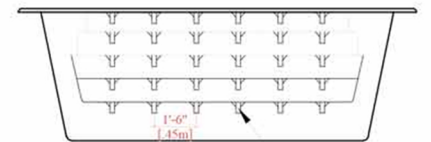
LONGITUDINAL SECTION A-A
SECCIÓN LONGITUDINAL A-A



CROSS SECTION B-B
SECCIÓN TRANSVERSAL B-B



LONGITUDINAL SIDE VIEW C-C
VISTA LATERAL LONGITUDINAL C-C



CROSS SIDE VIEW D-D
VISTA LATERAL TRANSVERSAL D-D

ALL MEASUREMENTS AND QUANTITIES ARE BASED ON AVERAGE / TODAS LAS MEDIDAS Y CANTIDADES SE BASAN EN PROMEDIO