

AMARALINA

PISCINA 7 METROS

LARGO: 7.00M
ANCHO: 3.50M
PROFUNDIDAD: 1.40M



DESCRIPCIÓN

Con la mayor largura entre las piscinas medianas, es el modelo para quien tiene un área de ocio más grande. Con el design tradicional de iGui, que posee de un lado un banco con hidromasaje e iluminación (conforme modelo del filtro) y escaleras al otro lado.

Esta piscina de fibra va a cambiar completamente la apariencia de su ambiente externo, creando un ambiente para reunir familiares y amigos en su alrededor.



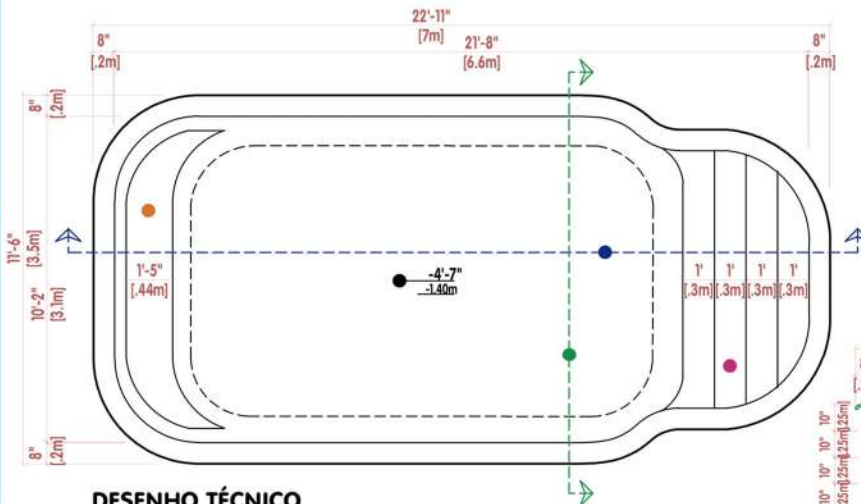
CONTACTO

rosarionorte@igui.com // 3415310393 // www.igui.com.ar

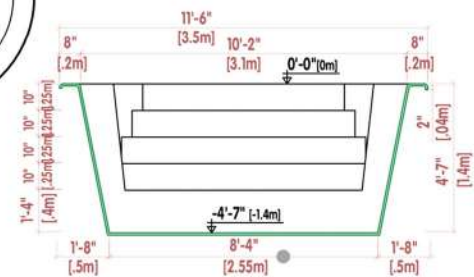
AMARALINA

PISCINA 7 METROS

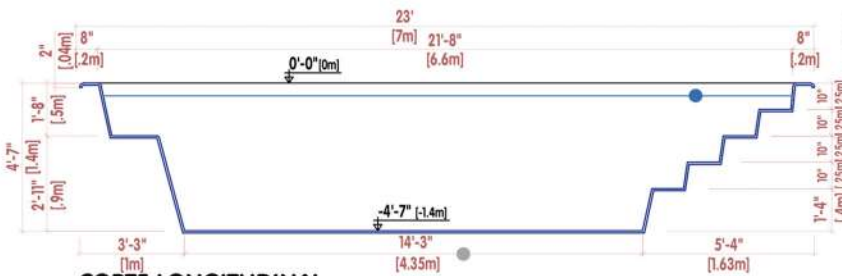
PORTUGUÊS (BR)	<ul style="list-style-type: none"> ● ESCADA ● BANCO ● PROFUNDIDADE ● CORTE LONGITUDINAL ● CORTE TRANSVERSAL ● MEDIDA INTERNA ● NIVEL DA ÁGUA <p>OBSERVAÇÕES: - SEM ESCALA - ESTE MODELO APRESENTA MÃO FRANCESA AO LONGO DA BORDA E REFORÇOS DISTRIBUÍDOS A UMA DISTÂNCIA MÉDIA DE 45cm.</p>
ENGLISH (US)	<ul style="list-style-type: none"> ● STAIRS ● BENCH ● DEPTH ● LONGITUDINAL SECTION ● CROSS SECTION ● INTERNAL MEASURE ● WATER LEVEL <p>NOTE: - NO SCALE - THIS MODEL PRESENTS BRACKETS ALONG THE EDGE AND REINFORCEMENTS DISTRIBUTED AT A MEDIUM DISTANCE OF 45cm.</p>
ESPAÑOL (ES)	<ul style="list-style-type: none"> ● ESCALONES/ESCALERA ● BANCO ● PROFUNDIDAD ● CORTE LONGITUDINAL ● CORTE TRANSVERSAL ● MEDIDA INTERNA ● NIVEL DE AGUA <p>NOTA: - SIN ESCALA - ESTE MODELO PRESENTA SOPORTES A LO LARGO DEL BORDE Y REFORZOS DISTRIBUIDOS A UNA DISTANCIA MEDIA DE 45cm.</p>
FRANÇAIS (FR)	<ul style="list-style-type: none"> ● ESCALIERS ● BANC ● PROFONDEUR ● SECTION LONGITUDINALE ● LA COUPE TRANSVERSALE ● MESURE INTERNE ● NIVEAU D'EAU <p>REMARQUE: - SANS ÉCHELLE - CE MODÈLE PRÉSENTE DES SUPPORTS LE LONG DU BORD ET DES RENFORTS DISTRIBUÉS À UNE DISTANCE MOYENNE DE 45cm.</p>



DESENHO TÉCNICO
| TECHNICAL DESIGN | DIBUJO TÉCNICO | DESSINS TECHNIQUES



CORTE TRANSVERSAL
| CROSS SECTION | LA COUPE TRANSVERSALE



CORTE LONGITUDINAL
| LONGITUDINAL SECTION | SECTION LONGITUDINALE

DOMINICA

PISCINA 7 METROS

LARGO: 7.00M
ANCHO: 3.50M
PROFUNDIDAD: 1.40M

DESCRIPCIÓN

Modelo de piscina de fibra de la tradicional iGui, en forma rectangular, que tiene uno de los mayores usos de área útil. Puede personalizar con mosaicos de brillo colorido, decorativo y multifacético en los colores y patrones en los bordes interiores de las paredes y seguramente formará un conjunto perfecto y armonioso con tu área de recreación.



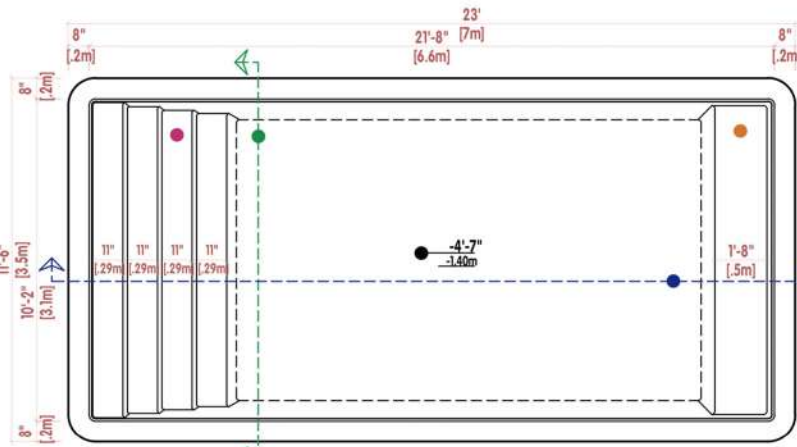
CONTACTO

rosarionorte@igui.com // 3415310393 // www.igui.com.ar

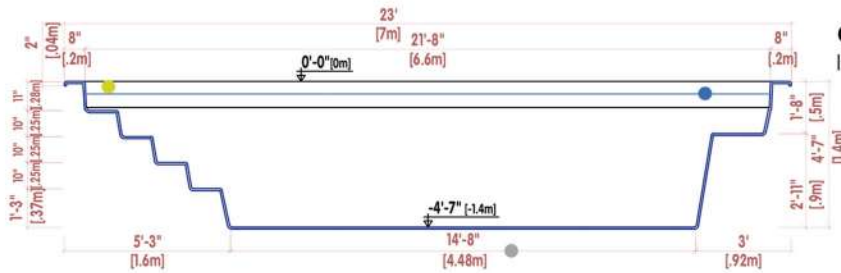
DOMINICA

PISCINA 7 METROS

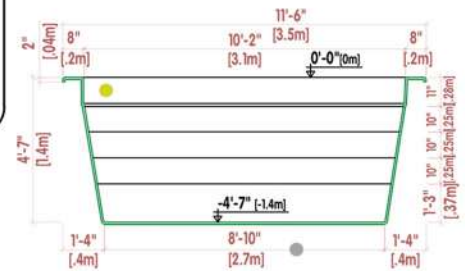
<p>PORTUGUÊS (BR)</p> <ul style="list-style-type: none"> ● ESCADA ● BANCO ● PROFUNDIDADE ● CORTE LONGITUDINAL ● CORTE TRANSVERSAL ● MEDIDA INTERNA ● NÍVEL DA ÁGUA ● REBAIXO <p>OBSERVAÇÕES: - SEM ESCALA - ESTE MODELO APRESENTA MÃO FRANCESA AO LONGO DA BORDA E REFORÇOS DISTRIBUÍDOS A UMA DISTÂNCIA MÉDIA DE 45cm.</p>	<p>ENGLISH (US)</p> <ul style="list-style-type: none"> ● STAIRS ● BENCH ● DEPTH ● LONGITUDINAL SECTION ● CROSS SECTION ● INTERNAL MEASURE ● WATER LEVEL ● GROOVE <p>NOTE: - NO SCALE - THIS MODEL PRESENTS BRACKETS ALONG THE EDGE AND REINFORCEMENTS DISTRIBUTED AT A MEDIUM DISTANCE OF 45cm.</p>	<p>ESPAÑOL (ES)</p> <ul style="list-style-type: none"> ● ESCALONES/ESCALERA ● BANCO ● PROFUNDIDAD ● CORTE LONGITUDINAL ● CORTE TRANSVERSAL ● MEDIDA INTERNA ● NIVEL DE AGUA ● CAVIDAD <p>NOTA: - SIN ESCALA - ESTE MODELO PRESENTA SOPORTES A LO LARGO DEL BORDE Y REFUERZOS DISTRIBUIDOS A UNA DISTANCIA MEDIA DE 45cm.</p>	<p>FRANÇAIS (FR)</p> <ul style="list-style-type: none"> ● ESCALIERS ● BANC ● PROFONDEUR ● SECTION LONGITUDINALE ● LA COUPE TRANSVERSALE ● MESURE INTERNE ● NIVEAU D'EAU ● CAVITE <p>REMARQUE: - SANS ÉCHELLE - CE MODÈLE PRÉSENTE DES SUPPORTS LE LONG DU BORD ET DES RENFORTS DISTRIBUÉS À UNE DISTANCE MOYENNE DE 45cm.</p>
--	--	---	--



DESENHO TÉCNICO
| TECHNICAL DESIGN | DIBUJO TÉCNICO | DESSINS TECHNIQUES



CORTE LONGITUDINAL
| LONGITUDINAL SECTION | SECTION LONGITUDINALE




CORTE TRANSVERSAL
| CROSS SECTION | LA COUPE TRANSVERSALE

PLAYA DEL CARMEN

PISCINA 7 METROS

LARGO: 7.00M
ANCHO: 3.30M
PROFUNDIDAD: 1.40M



DESCRIPCIÓN

Modelo de piscina semi-pastillada con solarium, escalones de suaves curvas y asiento para instalación de hidromasaje. Piscinas de formato rectangular con diferentes diseños de mosaicos coloridas para escoger, dándole más estilo a su área externa



PLAYA DEL CARMEN

PISCINA 7 METROS

PORTUGUÊS (BR)

- ESCADA
- PROFUNDIDADE
- CORTE LONGITUDINAL
- CORTE TRANSVERSAL
- MEDIDA INTERNA
- NÍVEL DA ÁGUA
- REBAIXO
- PRAINHA

OBSERVAÇÕES:
- SEM ESCALA
- ESTE MODELO APRESENTA MÃO FRANCESA AO LONGO DA BORDA E REFORÇOS DISTRIBUÍDOS A UMA DISTÂNCIA MÉDIA DE 45cm.

ENGLISH (US)

- STAIRS
- DEPTH
- LONGITUDINAL SECTION
- CROSS SECTION
- INTERNAL MEASURE
- WATER LEVEL
- GROOVE
- TANNING LEDGE

NOTE:
- NO SCALE
- THIS MODEL PRESENTS BRACKETS ALONG THE EDGE AND REINFORCEMENTS DISTRIBUTED AT A MEDIUM DISTANCE OF 45cm.

ESPAÑOL (ES)

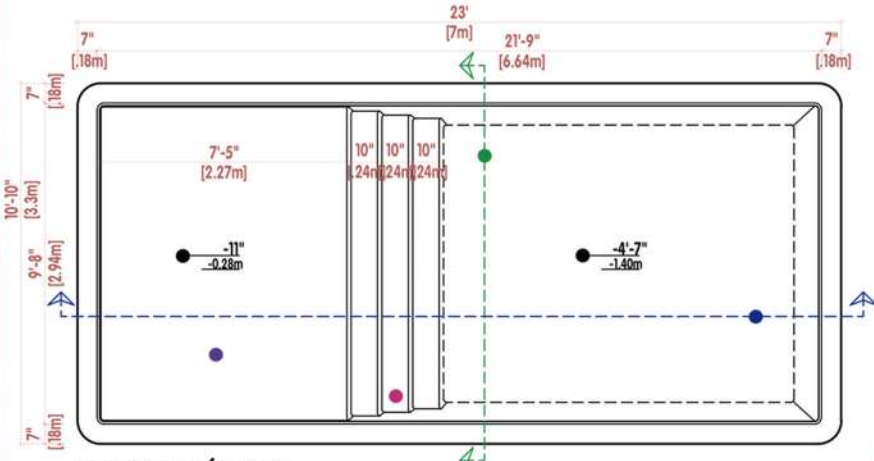
- ESCALONES/ESCALERA
- PROFUNDIDAD
- CORTE LONGITUDINAL
- CORTE TRANSVERSAL
- MEDIDA INTERNA
- NIVEL DE AGUA
- CAVIDAD
- ÁREA DE BRONCEADO

NOTA:
- SIN ESCALA
- ESTE MODELO PRESENTA SOPORTES A LO LARGO DEL BORDE Y REFUERZOS DISTRIBUIDOS A UNA DISTANCIA MEDIA DE 45cm.

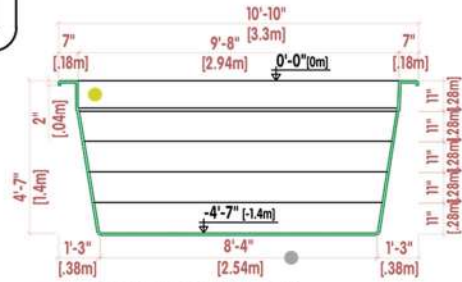
FRANÇAIS (FR)

- ESCALIERS
- PROFONDEUR
- SECTION LONGITUDINALE
- LA COUPE TRANSVERSALE
- MESURE INTERNE
- NIVEAU D'EAU
- CAVITE
- ZONE DE BRONZAGE

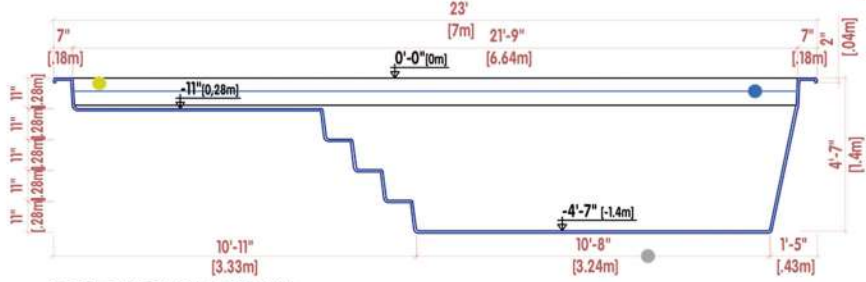
REMARQUE:
- SANS ÉCHELLE
- CE MODÈLE PRÉSENTE DES SUPPORTS LE LONG DU BORD ET DES RENFORTS DISTRIBUÉS À UNE DISTANCE MOYENNE DE 45cm.



DESENHO TÉCNICO
| TECHNICAL DESIGN | DIBUJO TÉCNICO | DESSINS TECHNIQUES



CORTE TRANSVERSAL
| CROSS SECTION | LA COUPE TRANSVERSALE

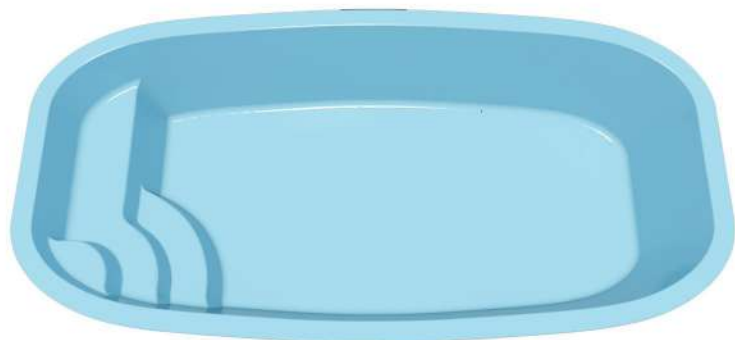


CORTE LONGITUDINAL
| LONGITUDINAL SECTION | SECTION LONGITUDINALE

CÁLARI

PISCINA 7 METROS

LARGO: 7.00M
ANCHO: 3.50M
PROFUNDIDAD: 1.40M



DESCRIPCIÓN

Varias opciones de colores y mosaico

A elección: Color de la piscina y el acabado de los bordes de las paredes internas, un innovador sistema que combina lo mejor de la piscina con inserciones de colores, brillo decorativo y multifacético en los colores y patrones



CONTACTO

rosarionorte@igui.com // 3415310393 // www.igui.com.ar

CÁLARI

PISCINA 7 METROS

PORTUGUÊS (BR)

- ESCADA
- BANCO
- PROFUNDIDADE
- CORTE LONGITUDINAL
- CORTE TRANSVERSAL
- MEDIDA INTERNA
- NÍVEL DA ÁGUA

OBSERVAÇÕES:
- SEM ESCALA
- ESTE MODELO APRESENTA MÃO FRANCESA AO LONGO DA BORDA E REFORÇOS DISTRIBUÍDOS A UMA DISTÂNCIA MÉDIA DE 45cm.

ENGLISH (US)

- STAIRS
- BENCH
- DEPTH
- LONGITUDINAL SECTION
- CROSS SECTION
- INTERNAL MEASURE
- WATER LEVEL

NOTE:
- NO SCALE
- THIS MODEL PRESENTS BRACKETS ALONG THE EDGE AND REINFORCEMENTS DISTRIBUTED AT A MEDIUM DISTANCE OF 45cm.

ESPAÑOL (ES)

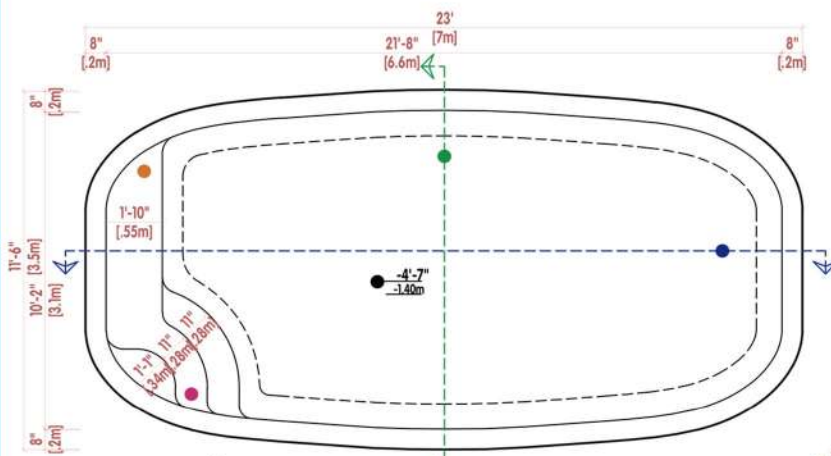
- ESCALONES/ESCALERA
- BANCO
- PROFUNDIDAD
- CORTE LONGITUDINAL
- CORTE TRANSVERSAL
- MEDIDA INTERNA
- NÍVEL DE AGUA

NOTA:
- SIN ESCALA
- ESTE MODELO PRESENTA SOPORTES A LO LARGO DEL BORDE Y REFUERZOS DISTRIBUIDOS A UNA DISTANCIA MEDIA DE 45cm.

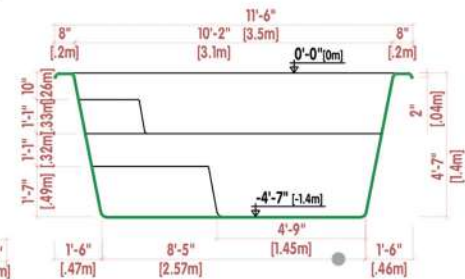
FRANÇAIS (FR)

- ESCALIERS
- BANC
- PROFONDEUR
- SECTION LONGITUDINALE
- LA COUPE TRANSVERSALE
- MESURE INTERNE
- NIVEAU D'EAU

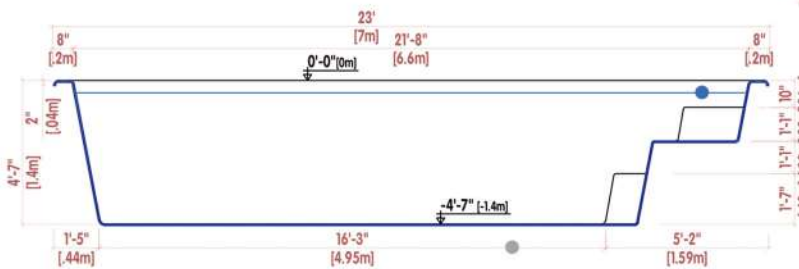
REMARQUE:
- SANS ÉCHELLE
- CE MODÈLE PRÉSENTE DES SUPPORTS LE LONG DU BORD ET DES RENFORTS DISTRIBUÉS À UNE DISTANCE MOYENNE DE 45cm.



DESENHO TÉCNICO
| TECHNICAL DESIGN | DIBUJO TÉCNICO | DESSINS TECHNIQUES



CORTE TRANSVERSAL
| CROSS SECTION | LA COUPE TRANSVERSALE



CORTE LONGITUDINAL
| LONGITUDINAL SECTION | SECTION LONGITUDINALE

HALEIWA

PISCINA 7 METROS

LARGO: 7.00M
ANCHO: 2.80M
PROFUNDIDAD: 1.10M



DESCRIPCIÓN

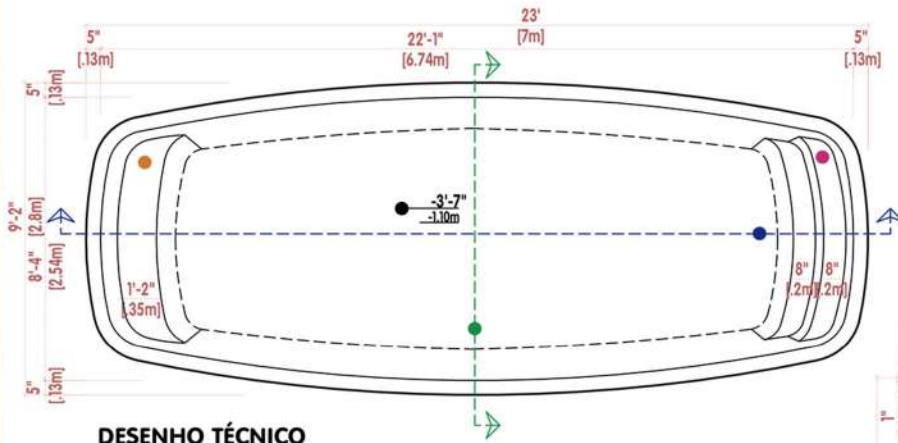
Diferentes diseños con la medida perfecta para su hogar



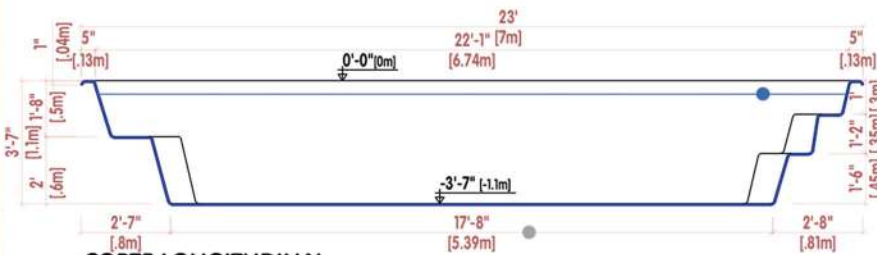
HALEIWA

PISCINA 7 METROS

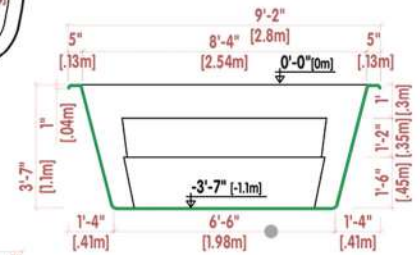
PORTUGUÊS (BR)	<ul style="list-style-type: none"> ● ESCADA ● BANCO ● PROFUNDIDADE ● CORTE LONGITUDINAL ● CORTE TRANSVERSAL ● MEDIDA INTERNA ● NÍVEL DA ÁGUA <p>OBSERVAÇÕES: - SEM ESCALA - ESTE MODELO APRESENTA MÃO FRANCESA AO LONGO DA BORDA E REFORÇOS DISTRIBUÍDOS A UMA DISTÂNCIA MÉDIA DE 45cm.</p>
ENGLISH (US)	<ul style="list-style-type: none"> ● STAIRS ● BENCH ● DEPTH ● LONGITUDINAL SECTION ● CROSS SECTION ● INTERNAL MEASURE ● WATER LEVEL <p>NOTE: - NO SCALE - THIS MODEL PRESENTS BRACKETS ALONG THE EDGE AND REINFORCEMENTS DISTRIBUTED AT A MEDIUM DISTANCE OF 45cm.</p>
ESPAÑOL (ES)	<ul style="list-style-type: none"> ● ESCALONES/ESCALERA ● BANCO ● PROFUNDIDAD ● CORTE LONGITUDINAL ● CORTE TRANSVERSAL ● MEDIDA INTERNA ● NIVEL DE AGUA <p>NOTA: - SIN ESCALA - ESTE MODELO PRESENTA SOPORTES A LO LARGO DEL BORDE Y REFUERZOS DISTRIBUIDOS A UNA DISTANCIA MEDIA DE 45cm.</p>
FRANÇAIS (FR)	<ul style="list-style-type: none"> ● ESCALIERS ● BANC ● PROFUNDEUR ● SECTION LONGITUDINALE ● LA COUPE TRANSVERSALE ● MESURE INTERNE ● NIVEAU D'EAU <p>REMARQUE: - SANS ÉCHELLE - CE MODÈLE PRÉSENTE DES SUPPORTS LE LONG DU BORD ET DES RENFORTS DISTRIBUÉS À UNE DISTANCE MOYENNE DE 45cm.</p>



DESENHO TÉCNICO
|TECHINICAL DESIGN| DIBUJO TÉCNICO | DESSINS TECHNIQUES



CORTE LONGITUDINAL
|LONGITUDINAL SECTION| SECTION LONGITUDINALE



CORTE TRANSVERSAL
|CROSS SECTION| LA COUPE TRANSVERSALE

PUERTO MADRYN

PISCINA 7 METROS

LARGO: 7.00M
ANCHO: 2.75M
PROFUNDIDAD: 1.40M



DESCRIPCIÓN

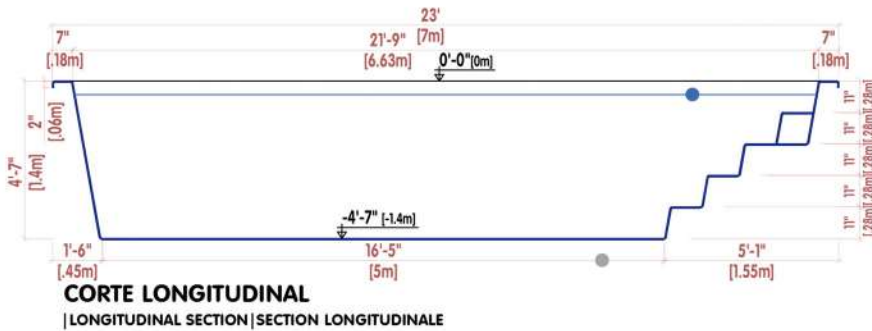
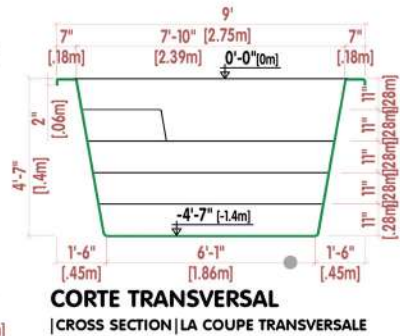
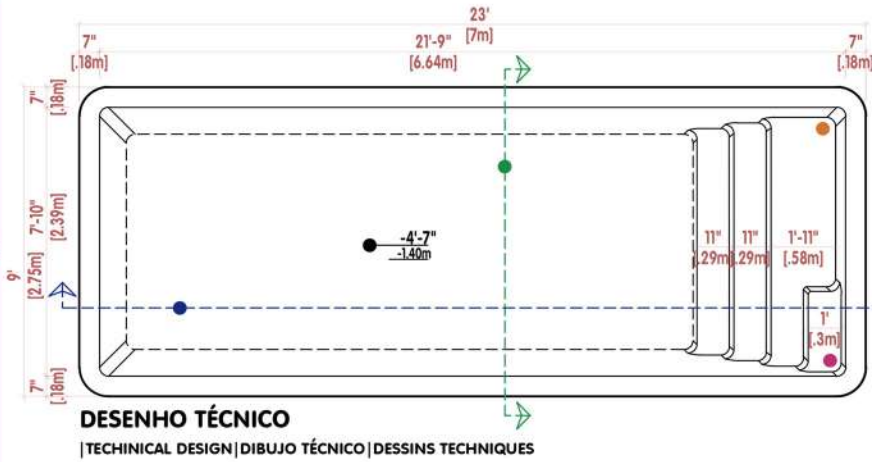
Modelo mediano tradicional, cuyo formato rectangular ofrece mayor utilización del área útil, tornando posible aún más aprovechamiento del espacio. La piscina transforma el área útil en un espacio más amigable y completo para los días de verano e incluso de invierno, gracias al avanzado sistema de calefacción (no incluido).



PUERTO MADRYN

PISCINA 7 METROS

PORTUGUÊS (BR)	<ul style="list-style-type: none"> ● ESCADA ● BANCO ● PROFUNDIDADE ● CORTE LONGITUDINAL ● CORTE TRANSVERSAL ● MEDIDA INTERNA ● NIVEL DA ÁGUA <p>OBSERVAÇÕES:</p> <ul style="list-style-type: none"> - SEM ESCALA - ESTE MODELO APRESENTA MÃO FRANCESA AO LONGO DA BORDA E REFORÇOS DISTRIBUÍDOS A UMA DISTÂNCIA MÉDIA DE 45cm.
ENGLISH (US)	<ul style="list-style-type: none"> ● STAIRS ● BENCH ● DEPTH ● LONGITUDINAL SECTION ● CROSS SECTION ● INTERNAL MEASURE ● WATER LEVEL <p>NOTE:</p> <ul style="list-style-type: none"> - NO SCALE - THIS MODEL PRESENTS BRACKETS ALONG THE EDGE AND REINFORCEMENTS DISTRIBUTED AT A MEDIUM DISTANCE OF 45cm.
ESPAÑOL (ES)	<ul style="list-style-type: none"> ● ESCALONES/ESCALERA ● BANCO ● PROFUNDIDAD ● CORTE LONGITUDINAL ● CORTE TRANSVERSAL ● MEDIDA INTERNA ● NIVEL DE AGUA <p>NOTA:</p> <ul style="list-style-type: none"> - SIN ESCALA - ESTE MODELO PRESENTA SOPORTES A LO LARGO DEL BORDE Y REFUERZOS DISTRIBUIDOS A UNA DISTANCIA MEDIA DE 45cm.
FRANÇAIS (FR)	<ul style="list-style-type: none"> ● ESCALIERS ● BANC ● PROFONDEUR ● SECTION LONGITUDINALE ● LA COUPE TRANSVERSALE ● MESURE INTERNE ● NIVEAU D'EAU <p>REMARQUE:</p> <ul style="list-style-type: none"> - SANS ÉCHELLE - CE MODÈLE PRÉSENTE DES SUPPORTS LE LONG DU BORD ET DES RENFORTS DISTRIBUÉS À UNE DISTANCE MOYENNE DE 45cm.



PUNTA DEL ESTE

PISCINA 7 METROS

LARGO: 7.00M
ANCHO: 2.90M
PROFUNDIDAD: 1.40M



DESCRIPCIÓN

La piscina Punta del Este combina la superficie útil de la piscina de poliéster con un SPA submarino, donde el estrés del día a día quedará completamente olvidado.

Un conjunto perfecto y armonioso entre la piscina y tu zona de ocio.

Volumen de la piscina: 16.300 litros y volumen del spa: 1.340 litros



CONTACTO

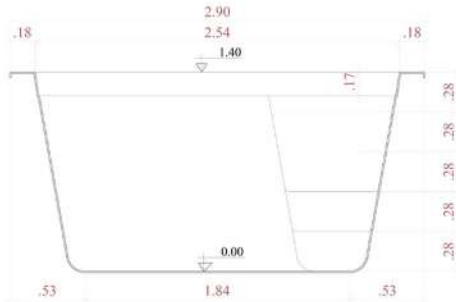
rosarionorte@igui.com // 3415310393 // www.igui.com.ar

PUNTA DEL ESTE

PISCINA 7 METROS



CORTE LONGITUDINAL
SEM ESCALA



CORTE TRANSVERSAL
SEM ESCALA