

PANAMÁ

PISCINA 4 METROS

LONGITUD: 4,00 M
ANCHO: 2,00M
PROFUNDIDAD: 1,20 M



DESCRIPCIÓN

Piscina con gres porcelánico instalado a pie de flotación. Fabricada en Poliéster Reforzado con Fibra de Vidrio (FRP) con un sofisticado acabado con porcelanato instalado en la línea de agua. Diseñado en forma rectangular para ofrecer más espacio interior y encajar perfectamente



PANAMÁ

PISCINA 4 METROS

PORTUGUÊS (BR)

- ESCADA
- BANCO
- PROFUNDIDADE
- CORTE LONGITUDINAL
- CORTE TRANSVERSAL
- MEDIDA INTERNA
- NÍVEL DA ÁGUA
- REBAIXO

OBSERVAÇÕES:
- SEM ESCALA
- ESTE MODELO APRESENTA MÃO FRANCESA AO LONGO DA BORDA E REFORÇOS DISTRIBUÍDOS A UMA DISTÂNCIA MÉDIA DE 45cm.

ENGLISH (US)

- STAIRS
- BENCH
- DEPTH
- LONGITUDINAL SECTION
- CROSS SECTION
- INTERNAL MEASURE
- WATER LEVEL
- GROOVE

NOTE:
- NO SCALE
- THIS MODEL PRESENTS BRACKETS ALONG THE EDGE AND REINFORCEMENTS DISTRIBUTED AT A MEDIUM DISTANCE OF 45cm.

ESPAÑOL (ES)

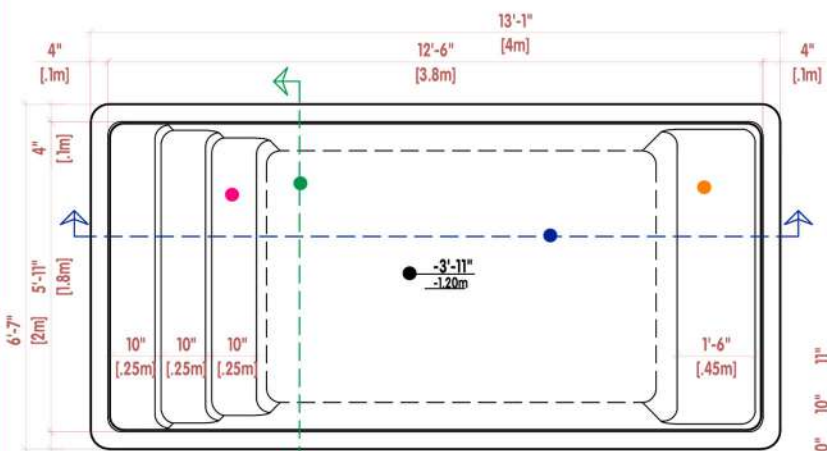
- ESCALONES/ESCALERA
- BANCO
- PROFUNDIDAD
- CORTE LONGITUDINAL
- CORTE TRANSVERSAL
- MEDIDA INTERNA
- NÍVEL DE ÁGUA
- CAVIDAD

NOTA:
- SIN ESCALA
- ESTE MODELO PRESENTA SOPORTES A LO LARGO DEL BORDE Y REFORZOS DISTRIBUIDOS A UNA DISTANCIA MEDIA DE 45cm.

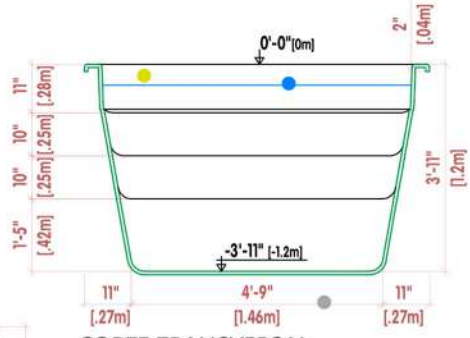
FRANÇAIS (FR)

- ESCALIERS
- BANC
- PROFONDEUR
- SECTION LONGITUDINALE
- LA COUPE TRANSVERSALE
- MESURE INTERNE
- NIVEAU D'EAU
- CAVITÉ

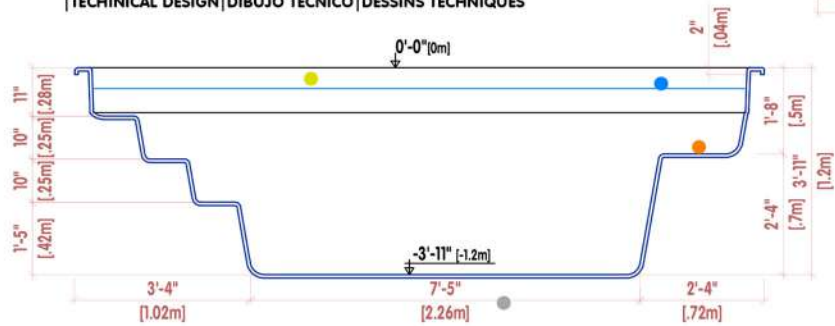
REMARQUE:
- SANS ÉCHELLE
- CE MODÈLE PRÉSENTE DES SUPPORTS LE LONG DU BORD ET DES RENFORTS DISTRIBUÉS À UNE DISTANCE MOYENNE DE 45cm.



DESENHO TÉCNICO
| TECHNICAL DESIGN | DIBUJO TÉCNICO | DESSINS TECHNIQUES



CORTE TRANSVERSAL
| CROSS SECTION | LA COUPE TRANSVERSALE



CORTE LONGITUDINAL
| LONGITUDINAL SECTION | SECTION LONGITUDINALE

SANTA MONICA

PISCINA 4 METROS

LONGITUD: 4,00 M
ANCHO: 2.00M
PROFUNDIDAD: 1.00M



DESCRIPCIÓN

Piscina con portavasos incorporados, SPA e incluso le permite acoplar su sombrilla. Semienterrada y puede construir su terraza a su alrededor.



SANTA MONICA

PISCINA 4 METROS

PORTUGUÊS (BR)

- ESCADA
- BANCO
- PROFUNDIDADE
- CORTE LONGITUDINAL
- CORTE TRANSVERSAL
- MEDIDA INTERNA
- NÍVEL DA ÁGUA
- FILTRO
- PORTA OMBRELONE
- PORTA COPO

OBSERVAÇÕES:
- SEM ESCALA
- ESTE MODELO APRESENTA MÃO FRANCESA AO LONGO DA BORDA E REFORÇOS DISTRIBUÍDOS A UMA DISTÂNCIA MÉDIA DE 45cm.

ENGLISH (US)

- STAIRS
- BENCH
- DEPTH
- LONGITUDINAL SECTION
- CROSS SECTION
- INTERNAL MEASURE
- WATER LEVEL
- FILTER
- UMBRELLA BASE
- CUP HOLDER

NOTE:
- NO SCALE
- THIS MODEL PRESENTS BRACKETS ALONG THE EDGE AND REINFORCEMENTS DISTRIBUTED AT A MEDIUM DISTANCE OF 45cm.

ESPAÑOL (ES)

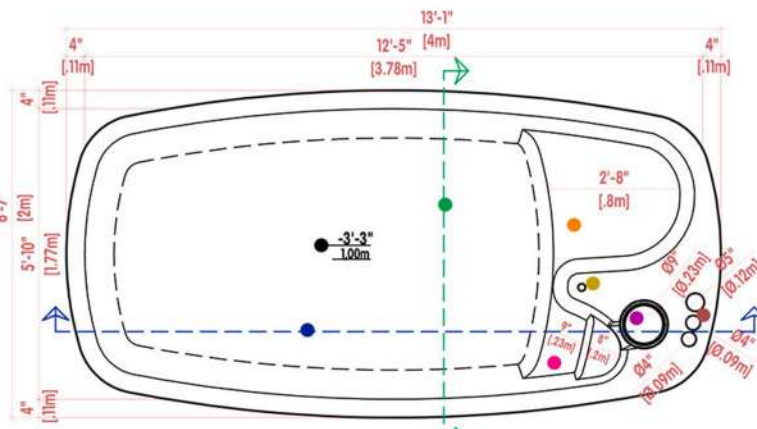
- ESCALONES/ESCALERA
- BANCO
- PROFUNDIDAD
- CORTE LONGITUDINAL
- CORTE TRANSVERSAL
- MEDIDA INTERNA
- NIVEL DE AGUA
- FILTRO
- BASE SOMBRILLA
- PORTAVASOS

NOTA:
- SIN ESCALA
- ESTE MODELO PRESENTA SOPORTES A LO LARGO DEL BORDE Y REFUERZOS DISTRIBUIDOS A UNA DISTANCIA MEDIA DE 45cm.

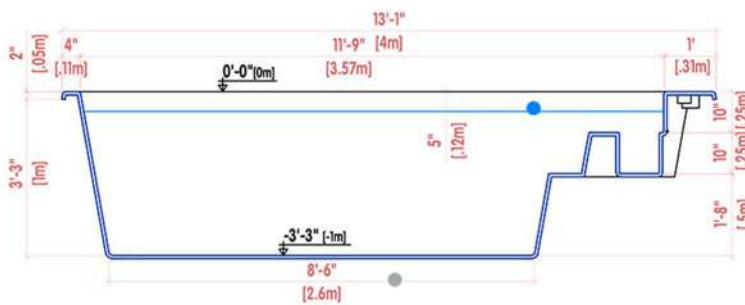
FRANÇAIS (FR)

- ESCALIERS
- BANC
- PROFONDEUR
- SECTION LONGITUDINALE
- LA COUPE TRANSVERSALE
- MESURE INTERNE
- NIVEAU D'EAU
- FILTRE
- PARAPLUIE BASE
- PORTE-GOBELET

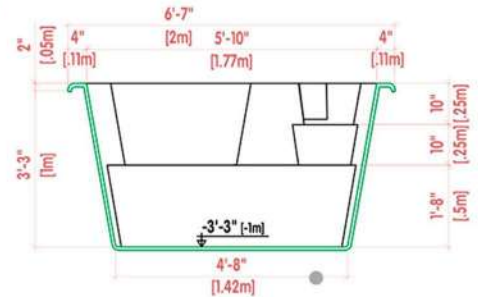
REMARQUE:
- SANS ÉCHELLE
- CE MODÈLE PRÉSENTE DES SUPPORTS LE LONG DU BORD ET DES RENFORTS DISTRIBUÉS À UNE DISTANCE MOYENNE DE 45cm.



DESENHO TÉCNICO
| TECHNICAL DESIGN | DIBUJO TÉCNICO | DESSINS TECHNIQUES



CORTE LONGITUDINAL
| LONGITUDINAL SECTION | SECTION LONGITUDINALE



CORTE TRANSVERSAL
| CROSS SECTION | LA COUPE TRANSVERSALE

ILHA DO MEL PISCINA 4 METROS

LARGO: 4.00M
ANCHO: 2.30M
PROFUNDIDAD: 1.00M



DESCRIPCIÓN

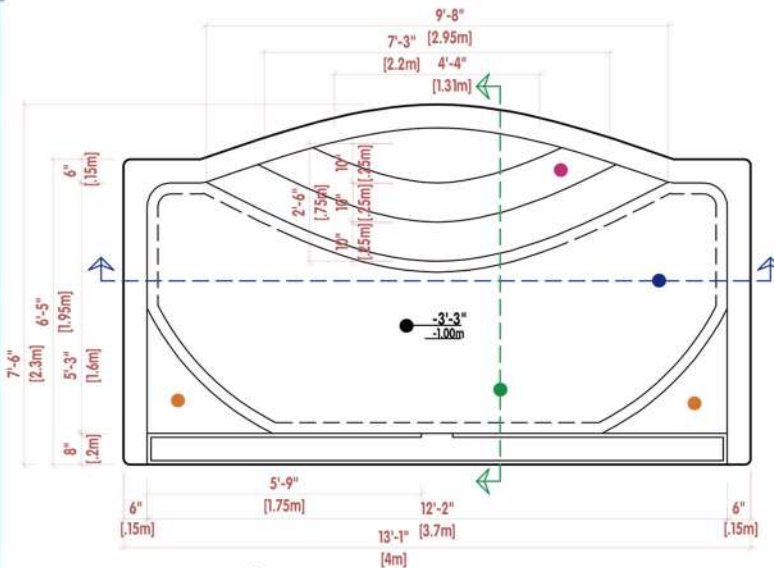
Ideales para quien quiere tener una piscina en casa o en su departamento y el espacio es reducido



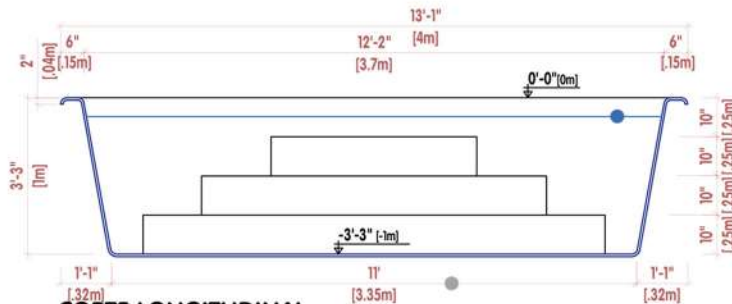
ILHA DO MEL

PISCINA 4 METROS

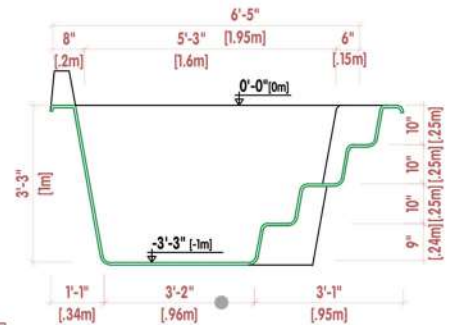
<p>PORTUGUÊS (BR)</p> <ul style="list-style-type: none"> ● ESCADA ● BANCO ● PROFUNDIDADE ● CORTE LONGITUDINAL ● CORTE TRANSVERSAL ● MEDIDA INTERNA ● NIVEL DA ÁGUA <p>OBSERVAÇÕES: - SEM ESCALA - ESTE MODELO APRESENTA MÃO FRANCESA AO LONGO DA BORDA E REFORÇOS DISTRIBUÍDOS A UMA DISTÂNCIA MÉDIA DE 45cm.</p>
<p>ENGLISH (US)</p> <ul style="list-style-type: none"> ● STAIRS ● BENCH ● DEPTH ● LONGITUDINAL SECTION ● CROSS SECTION ● INTERNAL MEASURE ● WATER LEVEL <p>NOTE: - NO SCALE - THIS MODEL PRESENTS BRACKETS ALONG THE EDGE AND REINFORCEMENTS DISTRIBUTED AT A MEDIUM DISTANCE OF 45cm.</p>
<p>ESPAÑOL (ES)</p> <ul style="list-style-type: none"> ● ESCALONES/ESCALERA ● BANCO ● PROFUNDIDAD ● CORTE LONGITUDINAL ● CORTE TRANSVERSAL ● MEDIDA INTERNA ● NIVEL DE ÁGUA <p>NOTA: - SIN ESCALA - ESTE MODELO PRESENTA SOPORTES A LO LARGO DEL BORDE Y REFUERZOS DISTRIBUIDOS A UNA DISTANCIA MEDIA DE 45cm.</p>
<p>FRANÇAIS (FR)</p> <ul style="list-style-type: none"> ● ESCALIERS ● BANC ● PROFONDEUR ● SECTION LONGITUDINALE ● LA COUPE TRANSVERSALE ● MESURE INTERNE ● NIVEAU D'EAU <p>REMARQUE: - SANS ÉCHELLE - CE MODÈLE PRÉSENTE DES SUPPORTS LE LONG DU BORD ET DES RENFORTS DISTRIBUÉS À UNE DISTANCE MOYENNE DE 45cm.</p>



DESENHO TÉCNICO
| TECHNICAL DESIGN | DIBUJO TÉCNICO | DESSINS TECHNIQUES



CORTE LONGITUDINAL
| LONGITUDINAL SECTION | SECTION LONGITUDINALE



CORTE TRANSVERSAL
| CROSS SECTION | LA COUPE TRANSVERSALE

BÚZIOS

PISCINA 4 METROS

LARGO: 4.00M
ANCHO: 2.35M
PROFUNDIDAD: 0.90M



DESCRIPCIÓN

Ideales para quien quiere tener una piscina en casa o en su departamento y el espacio es reducido



BÚZIOS

PISCINA 4 METROS

PORTUGUÊS (BR)

- ESCADA
- PROFUNDIDADE
- CORTE LONGITUDINAL
- CORTE TRANSVERSAL
- MEDIDA INTERNA
- NÍVEL DA ÁGUA

OBSERVAÇÕES:
- SEM ESCALA
- ESTE MODELO APRESENTA MÃO FRANCESA AO LONGO DA BORDA E REFORÇOS DISTRIBUÍDOS A UMA DISTÂNCIA MÉDIA DE 45cm.

ENGLISH (US)

- STAIRS
- DEPTH
- LONGITUDINAL SECTION
- CROSS SECTION
- INTERNAL MEASURE
- WATER LEVEL

NOTE:
- NO SCALE
- THIS MODEL PRESENTS BRACKETS ALONG THE EDGE AND REINFORCEMENTS DISTRIBUTED AT A MEDIUM DISTANCE OF 45cm.

ESPAÑOL (ES)

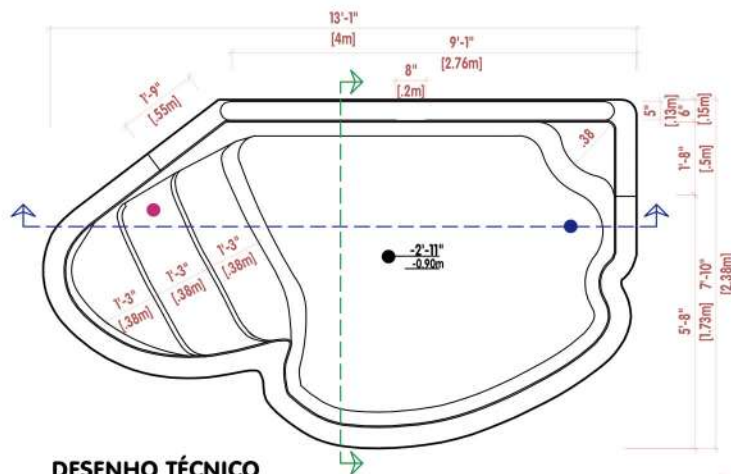
- ESCALONES/ESCALERA
- PROFUNDIDAD
- CORTE LONGITUDINAL
- CORTE TRANSVERSAL
- MEDIDA INTERNA
- NIVEL DE AGUA

NOTA:
- SIN ESCALA
- ESTE MODELO PRESENTA SOPORTES A LO LARGO DEL BORDE Y REFUERZOS DISTRIBUIDOS A UNA DISTANCIA MEDIA DE 45cm.

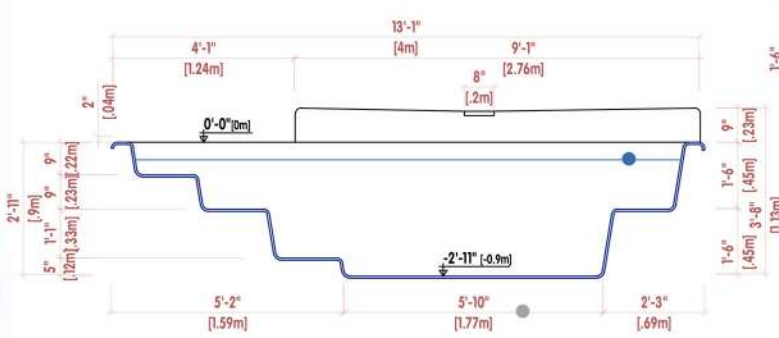
FRANÇAIS (FR)

- ESCALIERS
- PROFONDEUR
- SECTION LONGITUDINALE
- LA COUPE TRANSVERSALE
- MESURE INTERNE
- NIVEAU D'EAU

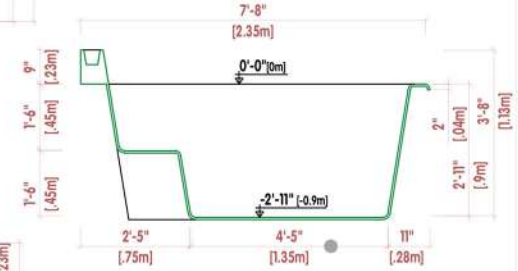
REMARQUE:
- SANS ÉCHELLE
- CE MODÈLE PRÉSENTE DES SUPPORTS LE LONG DU BORD ET DES RENFORTS DISTRIBUÉS À UNE DISTANCE MOYENNE DE 45cm.



DESENHO TÉCNICO
| TECHNICAL DESIGN | DIBUJO TÉCNICO | DESSINS TECHNIQUES



CORTE LONGITUDINAL
| LONGITUDINAL SECTION | SECTION LONGITUDINALE




CORTE TRANSVERSAL
| CROSS SECTION | LA COUPE TRANSVERSALE

PESCARA

PISCINA 4 METROS

LARGO: 4.00M
ANCHO: 2.40M
PROFUNDIDAD: 1.30M



DESCRIPCIÓN

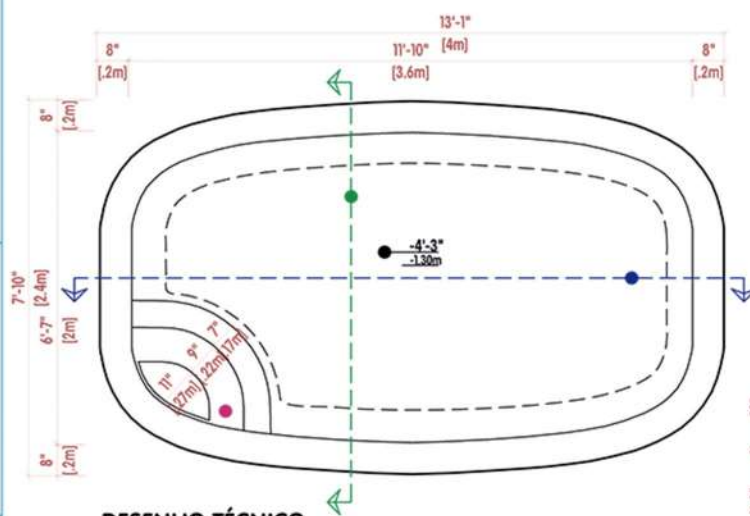
Ideales para quien quiere tener una piscina en casa o en su departamento y el espacio es reducido



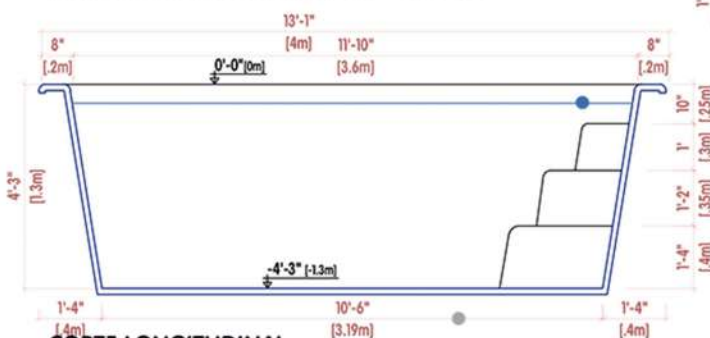
PESCARA

PISCINA 4 METROS

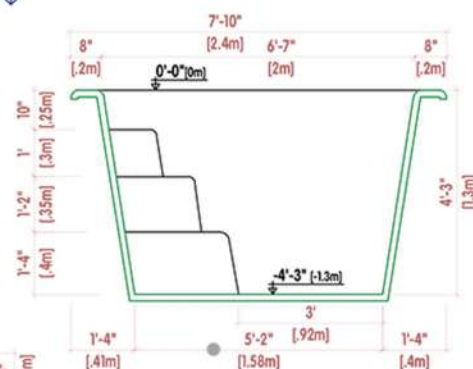
PORTUGUÊS (BR)	<ul style="list-style-type: none"> ● ESCADA ● PROFUNDIDADE ● CORTE LONGITUDINAL ● CORTE TRANSVERSAL ● MEDIDA INTERNA ● NÍVEL DA ÁGUA <p>OBSERVAÇÕES: - SEM ESCALA - ESTE MODELO APRESENTA MÃO FRANCESA AO LONGO DA BORDA E REFORÇOS DISTRIBUÍDOS A UMA DISTÂNCIA MÉDIA DE 45cm.</p>
	<ul style="list-style-type: none"> ● STAIRS ● DEPTH ● LONGITUDINAL SECTION ● CROSS SECTION ● INTERNAL MEASURE ● WATER LEVEL <p>NOTE: - NO SCALE - THIS MODEL PRESENTS BRACKETS ALONG THE EDGE AND REINFORCEMENTS DISTRIBUTED AT A MEDIUM DISTANCE OF 45cm.</p>
ESPAÑOL (ES)	<ul style="list-style-type: none"> ● ESCALONES/ESCALERA ● PROFUNDIDAD ● CORTE LONGITUDINAL ● CORTE TRANSVERSAL ● MEDIDA INTERNA ● NIVEL DE AGUA <p>NOTA: - SIN ESCALA - ESTE MODELO PRESENTA SOPORTES A LO LARGO DEL BORDE Y REFUERZOS DISTRIBUIDOS A UNA DISTANCIA MEDIA DE 45cm.</p>
	<ul style="list-style-type: none"> ● ESCALIERS ● PROFONDEUR ● SECTION LONGITUDINALE ● LA COUPE TRANSVERSALE ● MESURE INTERNE ● NIVEAU D'EAU <p>REMARQUE: - SANS ÉCHELLE - CE MODÈLE PRÉSENTE DES SUPPORTS LE LONG DU BORD ET DES RENFORTS DISTRIBUÉS À UNE DISTANCE MOYENNE DE 45cm.</p>



DESENHO TÉCNICO
|TECHNICAL DESIGN|DIBUJO TÉCNICO|DESSINS TECHNIQUES



CORTE LONGITUDINAL
|LONGITUDINAL SECTION|SECTION LONGITUDINALE



CORTE TRANSVERSAL
|CROSS SECTION|LA COUPE TRANSVERSALE

PINAMAR

PISCINA 4 METROS

LONGITUD: 4,00 M
ANCHO: 2.00M
PROFUNDIDAD: 1,40 M

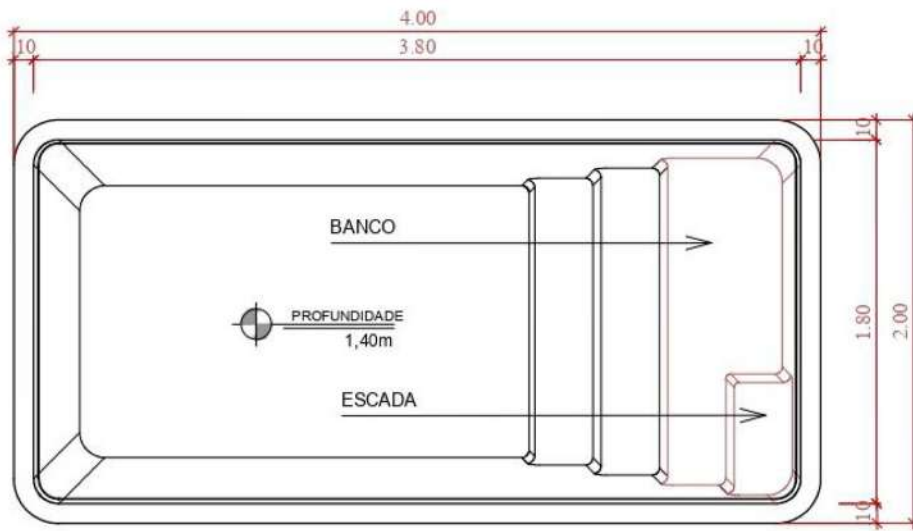
DESCRIPCIÓN

Configura tu piscina con una variedad de accesorios, tales como: transparencia, calefacción, fibra óptica (para un fondo estrellado), cascadas, piedras naturales para el borde (iGui STONE), y un sistema electrónico interactivo, entre muchas otras opciones.



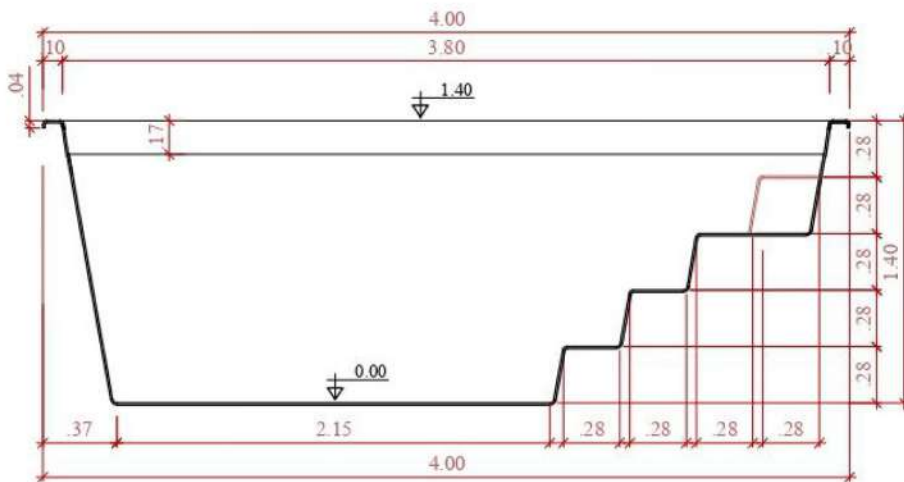
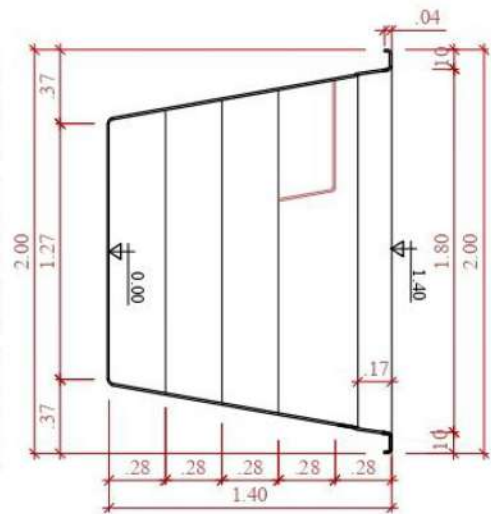
PINAMAR

PISCINA 4 METROS



PLANTA
SEM ESCALA

CORTE TRANSVERSAL
SEM ESCALA



CORTE LONGITUDINAL
SEM ESCALA